

SÚRADNICE ULIČNÝCH VPUSTOV
stredov vpustu (mreže)

| Číslo UV, HV | Vytýčovací súradnice | | Kóta mreže | Hĺbka odtoku | Kóta odtoku |
|-----------------|----------------------|-------------|---------------|-----------------|----------------|
| 201 | 578698.637 | 1273937.514 | 193,120 | -1,03 | 192,090 |
| 202 | 578696.818 | 1273918.433 | 192,099 | -1,03 | 191,069 |
| 203 | 578726.585 | 1273896.039 | 191,562 | -1,03 | 190,532 |

LEGENDA EXISTUJÚCICH SIETÍ:

— — — — — existujúci dažďová kanalizácia v Saratovskej ulici

LEGENDA NAVRHOVANEJ KANALIZÁCIE/

— — — — — C501 - Navrhované dažďové kanalizácia—PVC—U DN300
UV201 — — — — — C510 - Navrhovaná kanalizačná prípojka z uličného vpustu

NAVRHOVANÝ OBJEKT

C510 - Odvodnenie križovatky Saratovská-Agátova

LEGENDA:

— — — — — Objekt C501 - Navrhovaná dažďová kanalizácia
UV201 — — — — — Objekt C510 - Prípojky z uličných vpustov
○ objekt C501 - Revízne šachty na potrubí kanalizácie

ZMENY DOKUMENTÁCIE

| Zmena | Index | Dátum | Meno - Podpis | Text zmeny |
|-------|-------|-------|---------------|------------|
| | | | | |

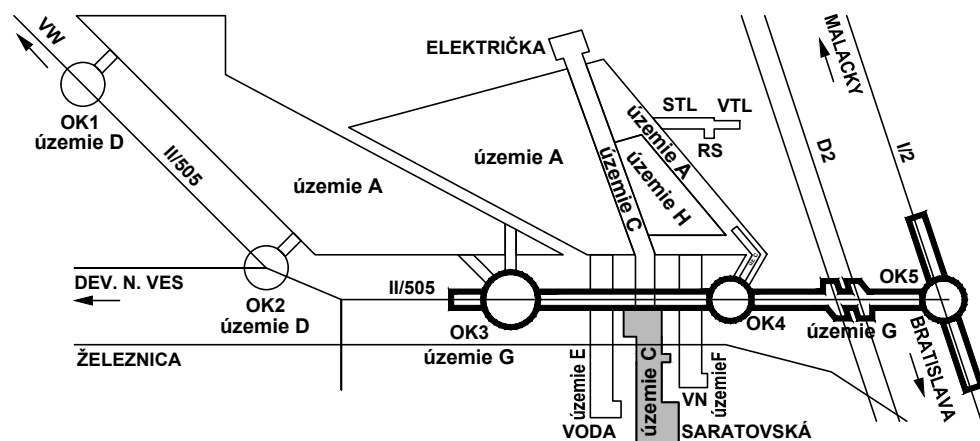


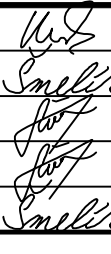

RIEŠENÁ ZÓNA

Nové dopravné prepojenie II/505 s MČ Dúbravka

PRACOVNÉ
OZNAČENIE
ÚZEMIA

C



| | | | | |
|--------------------------------|---|---|---|-------------------------------------|
| Manažér projektu: | Ing. Ján Kušnír |  |  | |
| Hlavný inžinier projektu: | Ing. Marek Šmelik | | | |
| Zodpovedný projektant objektu: | Ing. Jaroslav Švec | | | |
| Navrhovateľ - vypracoval: | Ing. Jaroslav Švec | | | |
| Kontroloval: | Ing. Marek Šmelik | | | |
| Miesto stavby: | Bratislava | Oblasť: | Bratislava IV | Tmavská cesta 27, 831 04 BRATISLAVA |
| Investor - stavebník: | Bratislava | | Ing. Slavomír Podmanický | |
| Stavba: | NOVÉ DOPRAVNÉ PREPOJENIE II/505 S MČ DUBRAVKA | | Zákazkové číslo: | 1514 |
| Objekt (súbor): | C510 C510_Odvodnenie križovatky Saratovská-Agátova | | Dátum: | 01/2016 |
| | | | Stupeň - úroveň: | DSP |
| | | | Počet A4: | 6X44 (3/2) |
| | | | Mierka: | 1:250 |
| | | | Časť: | Súprava: |
| Názov prílohy: | Výtýčovací výkres | | E | 4 |
| Digitálny názov prílohy: | 1514_DSP_C510_04_Výtýčovací výkres.dwg | | Príloha: | |